

Bahnhof Rhinow (Havelland) (CMG003)

incl. Nebengebäude


Der Bahnhof Rhinow liegt an der Regionalbahnstrecke RB50 zwischen Neustadt (Dosse) und Rathenow im westlichen Havelland. Die Straße 102 geht ebenfalls durch den Ort und am Bahnhof vorbei. Das Modell zeigt den Zustand von 1995. Der Bahnhof erhielt inzwischen ein neues Dach, und das Toilettenhäuschen wurde abgerissen. Die Regionalbahnstrecke wurde durch die PEG (Prignitzer Eisenbahn GmbH) alle 2 Stunden bedient. Sie wurde 2003 eingestellt.

Link (www.rhinow.de)



Gedser Fährbahnhof (CMG004)


Der Hafen von Gedser liegt an der Südspitze der dänischen Insel Falster gegenüber der deutschen Küste bei Wanemünde. Bevor 1903 der Eisenbahnfährverkehr eingerichtet wurde, war der Bau eines Fährbahnhofes notwendig. Er wurde zwischen den beiden Fährliegebetten erstellt und war für die Aufnahme von 2 Gleisen gebaut worden. Nachdem in den 60er Jahren die Bedeutung als Fährhafen nachließ, wurde zuerst das 2. Fährbett und dann auch das 2. Gleis zurückgebaut. Zur Zeit wird er nur noch von einem Zug pro Tag angefahren.



Link (www.gedser.net)

Gedser Zoll und Nebengebäude (CMG005)

Der Hafen von Gedser liegt an der Südspitze der dänischen Insel Falster gegenüber der deutschen Küste bei Wanemünde. Für den internationalen Fährverkehr zwischen diesen beiden Städten waren Zollgebäude notwendig. Der Bausatz enthält die Teile zum Bau des Zollhofes und eines Güterschuppens der Bahn.



Link (www.gedser.net)

Gedser alter Bahnhof (CMG006)

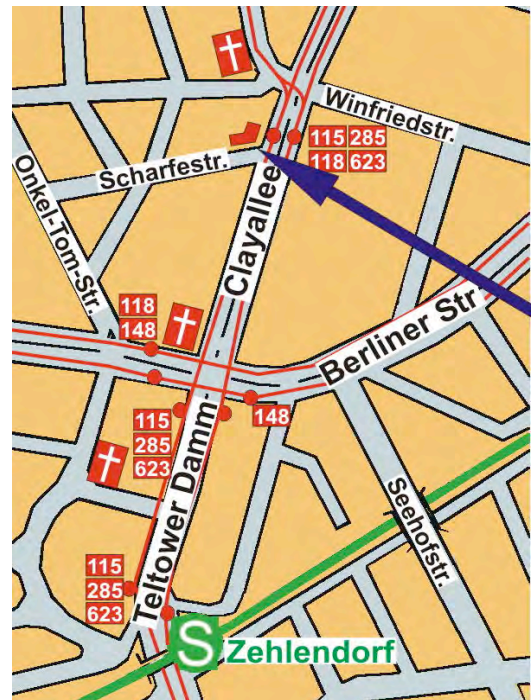
Der Hafen von Gedser liegt an der Südspitze der dänischen Insel Falster gegenüber der deutschen Küste bei Wanemünde. Bevor man den Eisenbahnfährverkehr einrichtete wurde Güter und Fahrgäste in Gedser auf Dampfschiffe verladen. Hiefür wurde der alte Bahnhof unmittelbar am Hafenbecken erbaut. Nach der Aufnahme des Eisenbahnfährverkehrs wurde er überflüssig. Zur Zeit dient er als Personenterminal für die Autofähren der Scandlines.



Link (www.gedser.net)

Gasthaus Kronprinz (CMG007)
Berlin Zehlendorf

Das Eckhaus an der Kreuzung Clayallee - Scharfestr. wurde 1909 errichtet, als Zehlendorf ein Dorf war und noch nicht zu Berlin gehörte. Es beherbergte schon damals eine Gaststätte. Seit einigen Jahren befindet sich hier das Gasthaus Kronprinz.



Link (www.gasthaus-kronprinz.de)

Wohnhaus in Berlin – Schöneberg (CMG008)
mit Hinterhaus und Seitenflügel

Typisches Berliner Wohnhaus, auch Mietskaserne genannt, mit Hinterhaus und Seitenflügel und den dazu gehörenden Höfen.



Wohnhaus in Berlin – mit Jugendstilfassade (CMG009)
mit Hof und Seitenflügeln

Schön restauriertes Berliner Wohnhaus, mit Jugendstilfassade, begrünten Hof und Seitenflügeln.

